

MR



ESSENTIELLES, en termes de coûts d'exploitation

 **FIMAP**[®]

MR

Autolaveuses Mr. Elles ont tout ce qui sert avec l'indispensable de qualité... ... pour la sécurité,



SHOCK PROOF

En cas de chocs accidentels, rétraction automatique du carter



BREAK AWAY

En cas de chocs accidentels, décrochage automatique du suceur



FNC (Fimap Noise Canceling)

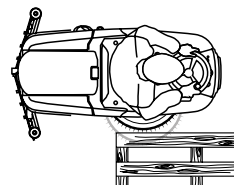
Le niveau de pression sonore très bas permet à la machine d'opérer dans des lieux où une discrétion maximale est requise lors des opérations de nettoyage, comme les centres de santé et hôpitaux pour ne pas gêner l'environnement et les personnes présentes.

... pour des performances maximales !



ALIMENTATION & BOISSONS

Le diamètre de braquage réduit permet à Mr de tourner aisément dans les couloirs ou entre les rayons des supermarchés



Possibilité de nettoyer en profondeur au ras des murs

Équipements disponibles :

| ÉQUIPEMENTS | Mr60 B | Mr65-75-85 B 100 B 70 S |
|---|--------|--|
| Gestion de l'eau et du détergent | | |
| FWF (Fimap Water Flow) | - | • (Mr65-75-85-100 B) - (Mr70 S) |
| Système Eco On/OFF* | • | • (Mr65-75-85-100 B) - (Mr70 S) |
| Chargement rapide de l'eau avec système antigouttes | • | • |
| Indicateur de niveau d'eau | • | • |
| Prestations de lavage | | |
| Pression des brosses réglable | - | • (Mr65-75-85 B) - (Mr100 B - 70 S) |
| Suceur avec barettes utilisables sur les 4 côtés | • | • |
| Tête lavante variable | - | • (Mr65-75-85 B) - (Mr100 B - 70 S) |
| Moteur d'aspiration à 3 stades | option | option |

| ÉQUIPEMENTS | Mr60 B | Mr65-75-85 B 100 B 70 S |
|--|--------|---------------------------------------|
| Confort | | |
| FNC (FimapNoiseCanceling) | • | • |
| Réservoirs complètement sanifiabiles | • | • |
| Sélecteur du programme de travail | - | - (Mr65-75-85-100 B) • (Mr70 S) |
| Accessibilité à droite et à gauche | • | • |
| Chargeur de batterie à bord | option | option |
| Compteur horaire | • | • |
| Niveau du chargeur de batterie | • | • |
| FFF (FimapFastFill) | - | (Mr65-75-85-100 B) (Mr70 S) option |
| Sécurité | | |
| Roue motorisée avant antidérapage et anti-trace | • | • |
| Roues arrière antidérapage et anti-trace | • | • |
| Frein de service et de stationnement mécanique | • | • |
| Clignotant | option | option |
| Suceur avec raccord antichoc (BREAK AWAY) | • | • |
| Tête de lavage, rétractante en cas de choc (SHOCK PROOF) | • | - (Mr70 S) |
| Interrupteur de présence opérateur à bord | • | • |
| Avertisseur sonore | • | • |

* Système Eco ON/OFF : interruption de la sortie de l'eau automatique et de la rotation de la brosse lorsque la machine n'est pas en fonctionnement ou qu'elle est arrêtée par l'opérateur.

SANTÉ



MR

Autolaveuses Mr. Opérations d'utilisation : l'ESSENTIEL

Les machines Mr se conduisent de manière extrêmement simple et intuitive :
FACILES À UTILISER, à la portée de tous !



Mr60 B



Mr65-75-85-100 B



Mr70 S

Avec 3 opérations simples et rapides vous pouvez commencer à travailler !



Montez et démarrez !



Ouvrez l'eau
et actionnez le carter
et le suceur !



Accélérez !

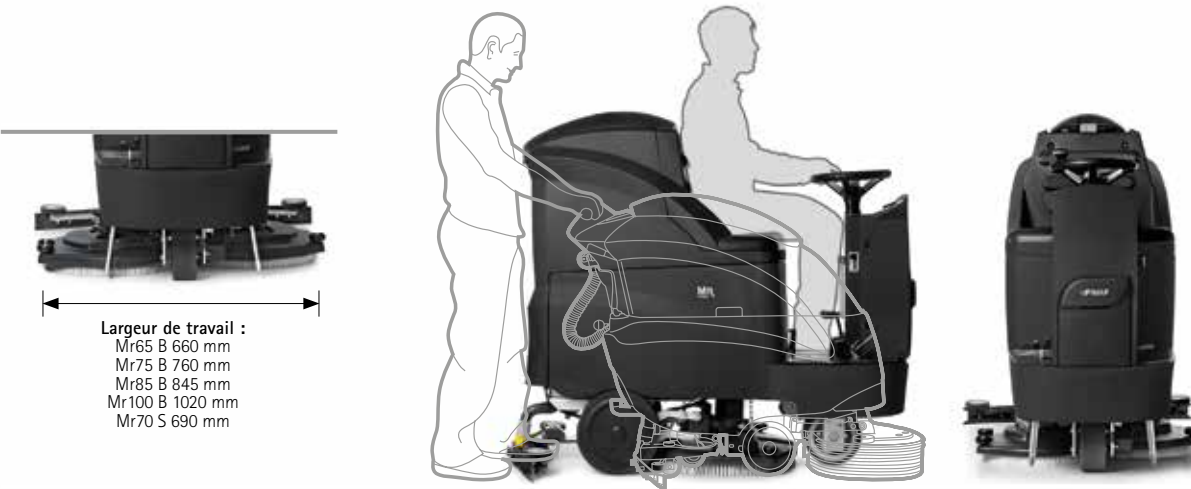
**Mr.
Prêtes à l'usage
sans besoin
de formation**



Mr70 S
Contrôle et remplacement
simples de la brosse sans
utiliser d'outils

ESSENTIELLES, en termes de coûts d'exploitation

Mr. Une nouvelle méthode de travail !
Mr60: les mêmes dimensions qu'une autolaveuse accompagnée traditionnelle
AU MÊME PRIX !



La Mr60 B passe à travers les portes traditionnelles de 80 cm et les caisses




Avec Mr le nettoyage d'1m² de sol ne vous coûte qu'1 centime*



Jusqu'à 4 heures de travail continu
SANS INTERRUPTION, avec :
1 recharge d'eau + 1 recharge électrique !



GAIN DE TEMPS DE 40 %



POUR LES OPÉRATIONS DE NETTOYAGE

Il a été calculé que pour le nettoyage d'entretien d'un chantier de 3 000 m²
avec une intervention quotidienne de 5 jours par semaine pendant 45 semaines par an (225 interventions par an),

ON OBTIENT UN GAIN DE TEMPS DE 40% EN PLUS
par rapport à l'emploi d'une autolaveuse accompagnée.

* Pour plus d'infos, contactez le bureau commercial

du supermarché. Elle est transportable d'un étage à l'autre en ascenseur

TOURISME ET HÉBERGEMENT



GRAND DISTRIBUTION



ESSENTIELLES, dans les opérations d'entretien quotidien...

... qui n'ont jamais été aussi simples et rapides.
Elles peuvent être effectuées par tout opérateur même non spécialisé



Stationnez et rechargez !



Le suceur n'a pas besoin d'outils pour le remplacement ou la rotation des roues

Batteries faciles à recharger grâce à la possibilité d'avoir un chargeur de batterie à bord (sur demande)

| DONNÉES TECHNIQUES | | Mr60 B | Mr65 B | Mr75 B | Mr85 B | Mr100 B | Mr70 S |
|---|---------------------------|---------------|---------------|---------------|---------------|----------------|---------------|
| Productivité théorique | jusqu'à m ² /h | 3660 | 3900 | 4500 | 5100 | 6060 | 4140 |
| Largeur de travail | mm | 615 | 660 | 760 | 845 | 1020 | 690 |
| Brosses à disque | (nbre) Ø mm | (1) 610 | (2) 340 | (2) 390 | (2) 430 | (2) 510 | - |
| Brosses cylindriques | (nbre) Ø mm | - | - | - | - | - | (1) 210x690 |
| Moteur brosses | (nbre) V/W | (1) 24/500 | (2) 24/500 | (2) 24/500 | (2) 24/500 | (2) 24/600 | (1) 24/560 |
| Tours des brosses | tours/min | 140 | 140 | 140 | 140 | 120 | 520 |
| Pression sur les brosses | kg | 30 | 30÷60 | 30÷60 | 30÷60 | 30 | 20 |
| Réservoir de solution | l | 110 | 110 | 110 | 110 | 110 | 110 |
| Réservoir de récupération | l | 125 | 125 | 125 | 125 | 125 | 125 |
| Moteur d'aspiration | V/W | 24/410 | 24/410 | 24/410 | 24/410 | 24/410 | 24/410 |
| Dépression d'aspiration | mbar | 160 | 160 | 160 | 160 | 160 | 160 |
| Volume maximum du bac de ramassage | l | - | - | - | - | - | 10 |
| Alimentation/traction | V | 24/aut. | 24/aut. | 24/aut. | 24/aut. | 24/aut. | 24/aut. |
| Batteries | (nbre) V/Ah C5 | (4) 6/180 | (4) 6/180 | (4) 6/180 | (4) 6/180 | (4) 6/180 | (4) 6/180 |
| Autonomie de la batterie | jusqu'à h | 3 | 2,15 | 2,15 | 2,15 | 1,90 | 2,15 |
| Vitesse maximale d'avancement en déplacement | km/h | 6 | 6 | 6 | 6 | 6 | 6 |
| Pente maximale surmontable (déplacement à vide) | % | 10 | 10 | 10 | 10 | 10 | 10 |
| Moteur traction | V/W | 24/400 | 24/400 | 24/400 | 24/400 | 24/400 | 24/400 |
| Dimensions de la machine L x h x l | mm | 1510x1320x680 | 1510x1320x685 | 1510x1320x780 | 1510x1320x855 | 1510x1320x1035 | 1510x1320x805 |
| Largeur du suceur | mm | 800 | 990 | 990 | 1105 | 1105 | 970 |
| Poids de la machine à vide sans batterie | kg | 223 | 223 | 223 | 223 | 223 | 223 |
| Poids des batteries | kg | 124 | 124 | 124 | 124 | 124 | 124 |
| Espace minimum d'inversion de marche | mm | 2360 | 2360 | 2360 | 2360 | 2360 | 2360 |

LES CERTIFICATIONS



ISO 14064-1:2018



ISO 14067:2018



RECONNAISSANCES



Pour plus d'informations ou pour avoir une démonstration, contactez votre revendeur Fimap de confiance

FIMAP
www.fimap.com

FIMAP spa - Via Invalidi del Lavoro, 1 - 37059 S. Maria di Zevio - Verona - Italy
Tel. +39 045 6060411 - Fax +39 045 6060417 - E-mail: contact@fimap.com

